



¿Desea recibir un mensaje en general?

Así que si quieres recibir lo que yo llamo un mensaje ABC o mensaje ABC -ABC significa AufBauCode-, coge tu libro o un trozo de papel, bolígrafos de colores y pregunta: ¿Cuántos dígitos tiene el mensaje? Suelen ser tres, cuatro o cinco, a veces más. A continuación, pregunta en cada lugar si contiene una letra, un número, un color, un símbolo o un componente de otro sistema, como una secuencia de temas o el zodiaco, por ejemplo. La mayoría de las veces, sin embargo, no se llega tan lejos. Para las letras, se pregunta si son mayúsculas, minúsculas y griegas. Para los números, preguntas si son resultado de cálculos y los deduces en consecuencia. También puede utilizar elementos intermedios entre las posiciones individuales, normalmente letras minúsculas que sirven de verbos para conectar los sustantivos individuales.

Soporte

Como sistema dinámico, el Aufbaucode difiere de la numerología convencional. En él no he podido encontrar respuestas a preguntas actuales y personales. Debido a la infinidad de posibilidades que surgen de la metodología en el Aufbaucode, la influencia externa y la doctrina son casi imposibles. ¡Y ahí es donde abrir nuevos caminos se vuelve emocionante! Deseo a todos los nuevos usuarios del código mucha diversión, perspicacia y plenitud. Como en todo, la práctica hace al maestro. El Aufbaucode es como un instrumento musical. Lleva un tiempo hasta que suena bien y te gusta cómo suena. Así que, ¡sigue practicando!

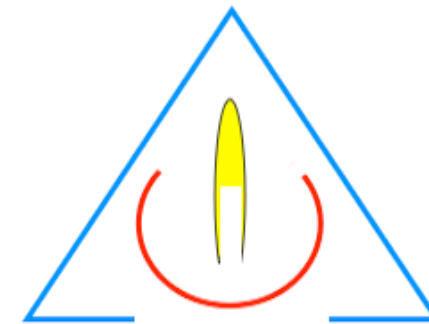
Decodificar juntos

Esto tiene sentido, ya que a menudo una persona puede llenar el vacío de la otra. Y si necesitas ayuda o apoyo, a continuación encontrarás los datos de contacto.

Juerg Spoerri - ABC-Code.com
accesible en Tel +34 695 055 029
o support@abc-code.com

Queriendo ...

imprimir en papel A4: doble cara y espejo en el lado estrecho,
luego doblar e insertar en la agenda

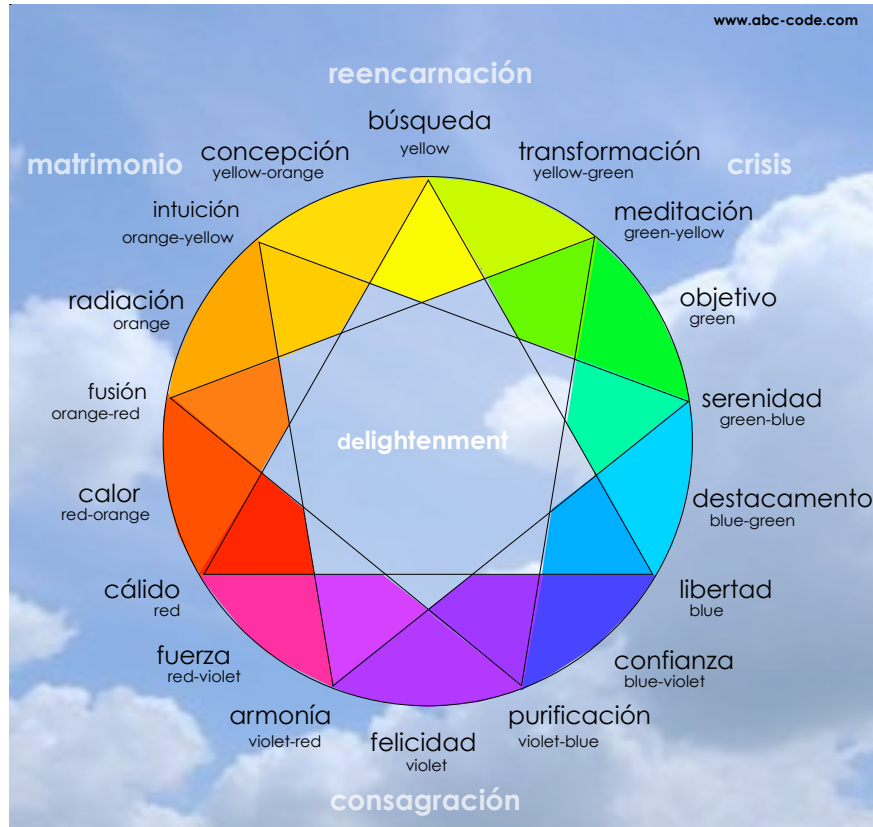


código Abc

para

un espíritu que busca
en un alma cálida
en un cuerpo libre

rueda de color



¿Te has encontrado con un color?

Si no es el significado básico del color, escribe el nombre del color. Cada letra de este nombre se puede escribir de cuatro formas diferentes: ¿Cuántas letras tiene el nombre? ¿Cuántas y cuáles son mayúsculas? Pon un punto debajo de cada letra. ¿Cuántas y cuáles son letras griegas? Pon un punto encima de cada letra. Ahora escribe las minúsculas en azul, las mayúsculas en rojo y las letras griegas con un punto en una nueva línea.

Llegarás a un texto de interpretación, si lees cómo hacerlo en las tablas anteriores...

“alfabeto“ griego



www.abc-code.com

Α _{Alpha} plantar	Ι _{Iota} creer	Ρ _{Rho} hablar
Β _{Beta} brillar	Κ _{Kappa} mover	Σ _{Sigma} oír/escuchar
Υ _{Gamma} irradiar	Λ _{Lambda} querer	Τ _{Tau} realizar
Δ _{Delta} respirar	Μ _{My} alegrarse	Υ _{Ypsilon} actuar
Ε _{Epsilon} recibir	Ν _{Ny} testificar	Φ _{Phi} germinar
Ξ _{Zita} organizar	Ξ _{Ksi} guiar	Χ _{Chi} resultar
Η _{Ita} comenzar	Ο _{Omikron} confiar	Ψ _{Psi} prosperar
Θ _{Theta} penetrar	Π _{Pi} enviar	Ω _{Omega} sonar
α-θ encontrar aprendiz	ι-π educar oficial	ρ-ω vocar master

Se llega al texto de interpretación significativo

anotando verticalmente el término encontrado o la palabra encontrada, de modo que quede espacio a la izquierda para los significados básicos de cada letra. A continuación, pregunte a quién o a qué se refiere el mensaje e intente formular intuitivamente un texto que contenga todos los significados básicos y añadidos sucesivos. Recibirás un texto -quizá un poco críptico- pero que tendrá sentido para ti personalmente.

Nota: Si la U es griega, se escribe como OY y significa «decisión».

“ALFABETO” griego



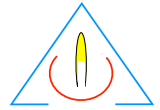
www.abc-code.com

A _{Alpha} tierra	I _{Iota} oración	P _{Rho} palabra de Dios
B _{Beta} cielo	K _{Kappa} motivo	Σ _{Sigma} cumplimiento
Γ _{Gamma} luz	Λ _{Lambda} voluntad	T _{Tau} tarea
Δ _{Delta} aire espiritual	M _{My} vida	Υ _{Ypsilon} acción
E _{Epsilon} inspiración	N _{Ny} amor	Φ _{Phi} núcleo
Z _{Zita} órgano	Ε _{Ksi} guía	X _{Chi} éxito
H _{Ita} iniciativa	O _{Omikron} iniciación	Ψ _{Psi} prosperidad
Θ _{Theta} acto de amor	Π _{Pi} Grial	Ω _{Omega} cosmos
<hr/>		
A-Θ encuentro <small>aprendiz</small>	I-Π educación <small>oficial</small>	P-Ω vocación <small>maestro</small>

¿Quieres descifrar una palabra o un nombre?

Entonces escribe este nombre en mayúsculas o minúsculas en un papel o encima de una página nueva de tu diario personal. Pregunte con el método sí/no - está permitido conmutar: ¿cuántas letras tiene la palabra? ¿Cuántas son mayúsculas y cuáles minúsculas? Coloca un punto debajo de las mayúsculas recién determinadas. ¿Cuántas y cuáles son griegas? Coloca un punto sobre las letras griegas recién determinadas. Después escribe la palabra en una nueva línea, las minúsculas azules, las mayúsculas rojas, las griegas con punto.

cifras 1 - 9



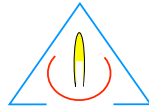
www.abc-code.com

	1	O	alma
	2	I	espíritu
	3	A	cuerpo
	4	U	futuro
	5	Y	mano de Dios
	6	S	sentido de la vida
	7	F	espíritu de Dios
	8	R	humanidad
	9	Ω	cosmos

¿Quieres descifrar una cifra?

escuela te daban cálculos y tenías que encontrar el resultado. El código abc es al revés: El número que has soñado corresponde al resultado y hay que reconstruir el cálculo. Con el método sí/no -y se permite conmutar- se pregunta hasta encontrar el término correcto: ¿El número es una suma o una resta, una multiplicación o una división, una potencia o una raíz ... ? Sigue preguntando hasta encontrar el cálculo completo. Se llega a una interpretación significativa anotando el cálculo así encontrado verticalmente hacia abajo, de modo que en el lado izquierdo quede algo de espacio para el significado básico de los números. Pregunte a quién se refiere el mensaje e intuitivamente intente formular un texto que contenga todos los significados básicos y añadidos a su vez. Recibirá un texto -quizá críptico- que tenga sentido para usted personalmente.

sustantivos



www.abc-code.com

A	cuerpo	J	Yo superior	S	sentido de la vida
B	bautismo	K	Cristo	T	nacimiento/reinicio
C	misericordia	L	viaje espiritual	U	futuro
D	nutrición espiritual	M	humildad	V	caricia
E	sabiduría	N	alabanza a Dios	W	calma
F	espíritu de Dios	O	alma	X	arcángel
G	consejo de Dios	P	grupo	Y	mano de Dios
H	mundo/sociedad	Q	sufrimiento		
I	espíritu del hombre	R	humanidad	Z	pausa descanso

¿Quieres descifrar una palabra o un nombre?

este nombre en mayúsculas o minúsculas en un papel o encima de una página nueva de tu diario personal. Pregunte con el método sí/no - está permitido conmutar: ¿cuántas letras tiene la palabra? ¿Cuántas son mayúsculas y cuáles minúsculas? Coloca un punto debajo de las mayúsculas recién determinadas. ¿Cuántas y cuáles son griegas? Coloca un punto sobre las letras griegas recién determinadas. Luego escribe la palabra en una nueva línea, las minúsculas azules, las mayúsculas rojas, las griegas con punto. Llega a una interpretación significativa escribiendo la palabra/frase verticalmente hacia abajo, de modo que quede espacio a la izquierda para el significado principal (sustantivos/verbos). Pregunte a quién se refiere el mensaje e intuitivamente intente formular un texto que contenga los significados y complementos sucesivos. Obtendrás un texto -posiblemente críptico- que tiene sentido para ti.

verbos



www.abc-code.com

a	vivir	j	alabar	S	que ver
b	rezar	k	sufrir	t	hacer
c	para donar	l	pensar	U	dar
d	alimentar	m	aceptar	V	pedir
e	llamar	n	agradecer	W	esperar
f	integrar	o	ser	X	bendecir/valorar
g	amar	p	trascender	Y	efectuar
h	centrar	q	reconocer		
i	desarrollar	r	hablar	Z	madurar

Se llega al texto de interpretación significativa.

Se trata de anotar el término encontrado o la palabra encontrada verticalmente, de modo que quede espacio a la izquierda para los significados básicos de cada letra. A continuación, pregunta a quién o a qué se refiere el mensaje e intenta formular intuitivamente un texto que contenga todos los significados básicos y añadidos sucesivamente. Recibirás un texto -quizá un poco críptico- pero que tendrá sentido para ti personalmente.

Nota: Si la U es griega, se escribe OY y significa «decisión».